

Politikumfrage

Ergebnisse einer deutschlandweiten
repräsentativen Bevölkerungsbefragung

Telefonbus September 2009 (KW38)

Untersuchungsdesign

Grundgesamtheit: Wahlberechtigte Wohnbevölkerung in Privathaushalten Deutschlands ab 18 Jahren

Stichprobe: Random Stichprobe aus dem ADM Mastersample,
repräsentative Zufallsauswahl, disproportional bzgl. Ost/West

Gesamt	1.513.Befragte
ABL / West	1.001 Befragte
NBL / Ost	512 Befragte

Gewichtung: Der Ausgleich vorhandener Disproportionalitäten in der Stichprobe erfolgte durch eine komplexe Gewichtung nach Bundesland, Haushaltsgröße, Alter, Bildung und Geschlecht. Gewichtungsgrundlage waren die entsprechenden Daten aus der Bevölkerungsstatistik des statistischen Bundesamtes. Zusätzlich wurde eine Recall-Gewichtung vorgenommen.

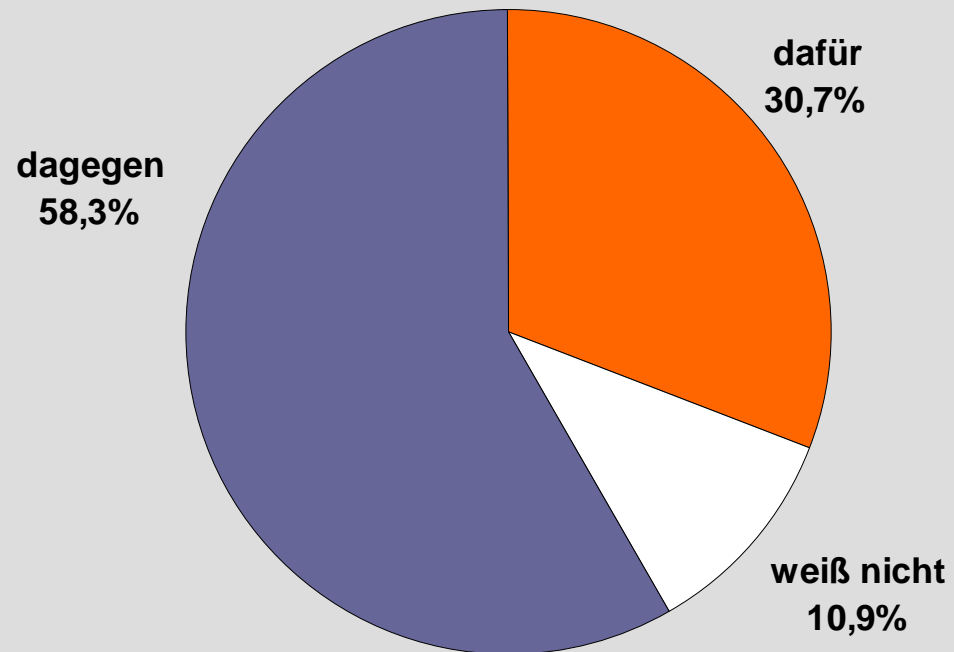
Datenerhebung: Computergestützt telefonisch (CATI)

Erhebungszeitraum: 14.09. bis 15.09.2009 (KW 38), nach dem TV-Duell Merkel - Steinmeier

Fehlerintervall: Maximal: +/- 2,5 Prozentpunkte
Große Parteien: +/- 2,4 Prozentpunkte, Kleinere Parteien: +/- 1,6 Prozentpunkte

Befragungsergebnisse

Laufzeit deutscher Atomkraftwerke verlängern?

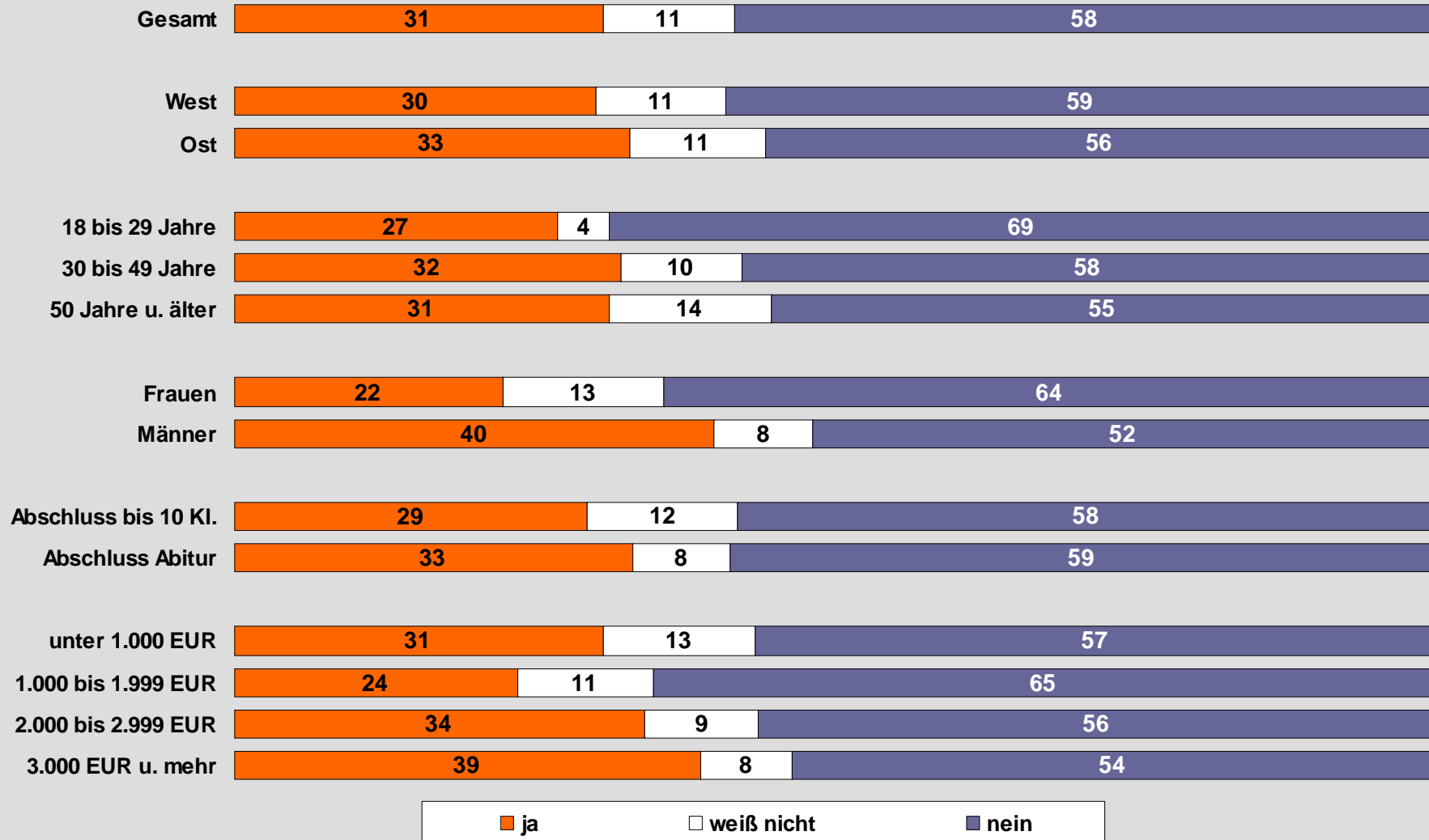


Basis: Gesamt n=1513

Frage 32: „Sind Sie für oder gegen eine Verlängerung der Laufzeiten der deutschen Atomkraftwerke?“

Laufzeit deutscher Atomkraftwerke verlängern?

- nach soziodemografischen Gruppen -

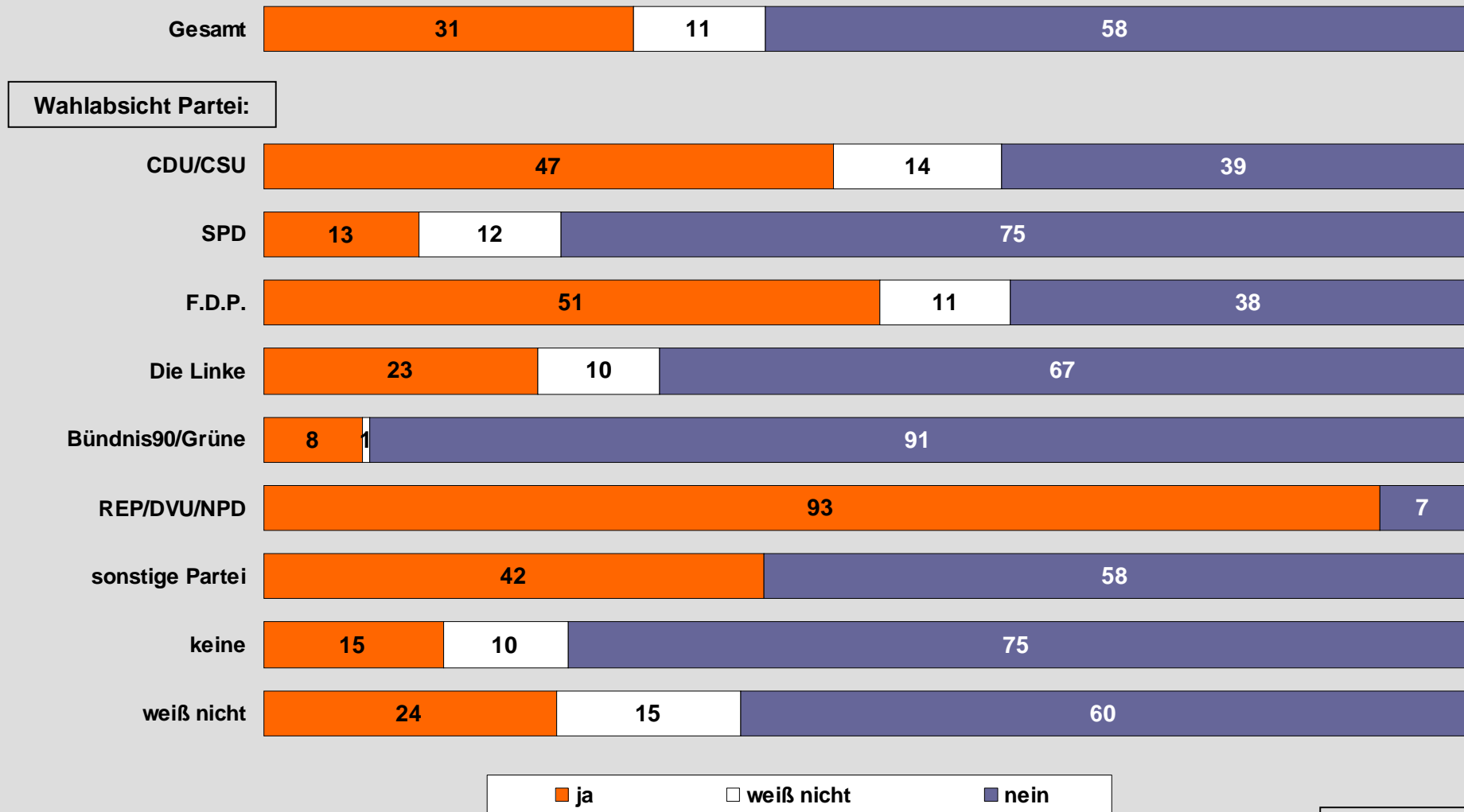


Basis: Gesamt n=1513

Frage 32: „Sind Sie für oder gegen eine Verlängerung der Laufzeiten der deutschen Atomkraftwerke?“

Laufzeit deutscher Atomkraftwerke verlängern?

- nach Wahlabsicht -



Basis: Gesamt n=1513

Frage 32: „Sind Sie für oder gegen eine Verlängerung der Laufzeiten der deutschen Atomkraftwerke?“